

**ПРОЕКТ НА ТЕМУ:
«ВОСПИТАНИЕ СЕМЬЯНИНА»**



**День Семьи
Любви и Верности!**

ПРОЕКТ ПОДГОТОВИЛИ:

- ✗ *Воспитатели второй квалификационной категории старшей групп*
 - ✗ *Ковбель А.П*
 - ✗ *Абрамова Н.С*
- ✗ *МБДОУ Детский сад № 50*
 - ✗ *2011-2012 у.г.*

ПАСПОРТ ПРОЕКТА

- ✘ **Вид проекта:** Информационно-практико - ориентированный (творческий).
- ✘ **Продолжительность:** Краткосрочный
- ✘ **Участники:** Воспитатели, дети старшей группы, родители.
- ✘ **Актуальность проекта:** Актуальность и значимость проекта определяется тем, что современное российское общество утратило традиции передачи принципов семейного домостроительства, когда функции всех членов семьи были определены (отец- нормативное воспитание, введение в общественную жизнь (социализация); мать - любовь. забота, создание психологического комфорта). базовые ценности проекта: Житейский уклад и традиционный образ жизни . Чувство ответственности за семью. Традиции и опыт предков. Отношение к семье как к основе жизни.

ОБОСНОВАНИЕ ПРОБЛЕМЫ:

- ✘ - Недостаточное взаимоотношение детей со взрослыми и со сверстниками;
- ✘ - Недостаточное общение родителей с детьми;
- ✘ - Не умение родителей передавать знания детям;
- ✘ - Недостаточно знаний по патриотическому воспитанию;
- ✘ - Недостаточное формирование семейной, гражданской принадлежности к мировому обществу.

ЦЕЛЬ:

- ✘ Выявление положительного опыта семейного воспитания, утверждение семейных ценностей и традиций.

ЗАДАЧИ:

- ✘ 1. Сформировать новые подходы к становлению культуры родительства.
- ✘ 2. Вовлечь семью в активную общественную и культурную деятельность ДООУ.
- ✘ 3. Способствовать укреплению и развитию сотрудничества ДООУ и семьи в решении проблемы воспитания семьянина, как к одной из приоритетных задач гражданского воспитания;
- ✘ 4. Способствовать возрождению традиций семьи, основанных на любви, нравственности и взаимном уважении всех её членов.
- ✘ 5. Просвещение родительской общественности по правовым вопросам, касающихся отношений родителей и детей.
- ✘ 6. Популяризация достижений в области семейного творчества, развитие и распространение новых форм организации семейного досуга.
- ✘

ПРЕДВАРИТЕЛЬНАЯ РАБОТА:

- ✗ • поисковая работа по подбору иллюстративного материала по теме «Семья»;
- ✗ • знакомство с литературными произведениями: В. Осеева «Волшебное слово», «Хорошее», «Сыновья», «Отомстила», В. Катаев «Цветик – семицветик », татарская народ. сказка «Три дочери», русские народ. сказки «Сестрица Алёнушка и братец Иванушка», «Гуси-лебеди»;
- ✗ • разучивание стихов Е. Благинина «Посидим в тишине», О. Чусовитина «Самый лучший!», пальчиковой гимнастики «Наша семья», «Пальчик-мальчик», загадывание загадок, словотворчество;
- ✗ • рассматривание репродукций картин Ф.П. Решетникова «Опять двойка», З. Серебряковой «За завтраком», «Дочка Катя с куклами», К. Брюлова «Портрет графини Ю.П. Самойловой, удаляющейся с бала с дочерью Амалией»;

ПРОДУКТ ПРОЕКТНОЙ ДЕЯТЕЛЬНОСТИ:

- ✦ **Творческий рассказ на тему «Мои близкие», «Наше путешествие», «Как я помогаю дома», «Выходной день в моей семье» рисунки детей, дидактические игры, фотографии досугов, выставка стенгазет , «Генеалогическое древо».**

Интеграция Образовательных областей по теме: «Воспитание семьянина»

Образовательная область	Вид деятельности	Содержание деятельности
Физическая культура	Двигательная	Межсемейные соревнования «Мама, папа, я - спортивная семья»., физкультминутки Помогаем маме, п/и Игра «золотые ворота»., эстафета «Летящие ласточки», Занятия: “Дружная семья”, “Вместе весело шагать», Коллективный отдых “Всеи семьей на стадион!”.
Познание	Познавательно - исследовательская	рассматривание репродукций картин Ф.П. Решетникова «Опять двойка», З. Серебряковой «За завтраком», «Дочка Катя с куклами», Дигры “Кто старше?”, “У кого сегодня день рожденья?”, упражнения “Кем ты приходишься своим родителям?”, “Кто ты для бабушки?”, Огорчится ли мама, если...”.Занятия: “Дружная семья”, “Вместе весело шагать”.

<p>Труд</p>	<p>Трудовая деятельность</p>	<p>Презентация «Любимое блюдо моей семьи», Конструирование «Дом моей мечты», «Наша дача»</p>
<p>Чтение художественной Литературы</p>	<p>Читательская Коммуникативная</p>	<p>знакомство с литературными произведениями: В. Осеева «Волшебное слово», «Хорошее», «Сыновья», «Отомстила», В. Катаев «Цветик-семицветик», татарская народ. сказка «Три дочери», русские народ. сказки «Сестрица Алёнушка и братец Иванушка», «Гуси- лебеди»; разучивание стихов Е. Благинина «Посидим в тишине», О. Чусовитина «Самый лучший!», пальчиковой гимнастики «Наша семья», «Пальчик- мальчик», загадывание загадок, словотворчество; Викторины по сказкам.</p>

<p>Здоровье</p>	<p>Исследовательская</p>	<p>Физминутки, пальчиковая гимнастика: «Ладушки, ладушки, Коллективный отдых “Все́й семье́й на стадион!”.</p>
<p>Коммуникация</p>	<p>Коммуникативная</p>	<p>Беседы “Моя дружная семья”, “Папа - мой лучший друг” Беседы с детьми о своей семье, родственниках. Рассказы о своем детстве, о школьных годах, о семейных традициях и реликвиях, о своей профессии.</p>
<p>Художественное творчество</p>	<p>Творческая</p>	<p>Изготовление подарков для родителей, Выставка рисунков “Моя мама - самая лучшая”, “Наша дружная семья”. Выставка творческих работ с привлечением детей “Добрых рук мастера”. Фотовыставка “Наши семейные традиции”, “Отдыхаем все́й семье́й!”.</p>

		<p>с привлечением детей “Добрых рук мастера”. Фотовыставка “Наши семейные традиции”, “Отдыхаем всей семьей!”.</p>
<p>Музыка</p>	<p>Музыкальная</p>	<p>Разучивание колыбельной , прослушивание и заучивание песен о маме, папе, бабушке, Знакомство с русским музыкальными инструментами, с русским песенным фольклором.</p>
<p>Безопасность</p>	<p>Познавательная</p>	<p>Коллективный отдых “Всей семьей на стадион!”, игры «Один дома», беседы: «Охраны и здоровья человека»</p>

Социализация

Коммуникативная


**Сюжетно-ролевые игры
“Семья”, “Дочки-матери”. «Дом», «Семья»,
«День рождения»
Составление таблиц-схем,
“Моя родословная”.
Конкурс семейных
стенгазет
«Генеалогическое древо».**

ОЖИДАЕМЫЙ РЕЗУЛЬТАТ:

- ✘ 1. Активное участие родителей в жизни группы и детского сада;
- ✘ 2. Положительные взаимоотношение детей между собой;
- ✘ 3. Навыки патриотического взаимодействия;
- ✘ 4. Утверждение семейных ценностей и традиций.

ПОЛУЧЕННЫЙ РЕЗУЛЬТАТ:

- ✘ Было проведено анкетирование родителей и выявлено, что : родители стали активнее участвовать в жизни группы. На наши просьбы откликаются. Стали участвовать в оформлении стендов как детского сада так и группы.
- ✘ Взаимоотношение детей улучшалось. Стали играть дружнее. Обращаются друг к другу вежливо. Обстановка в семьях благополучная, стали часто проводить вечера вместе: читать книги перед сном, заниматься совместным творчеством.



**БЫЛА СОЗДАНА КНИГА
МОЕЙ СЕМЬИ**

ГЕРБ И ФЛАГ МОЕЙ СЕМЬИ.



РЕЦЕПТЫ МОЕЙ СЕМЬИ:



Шаурма

Ингредиенты:

- Куриная грудка
- Корейская морковь
- Помидоры
- Огурцы
- Капуста
- Сыр
- Соус
- Лаваш



Способ приготовления:
Все ингредиенты нарезать, выложить слоями выложить лаваш, завернуть.
Поставить в духовку на 5-10 минут, чтобы сыр расплавился.

Приятного аппетита!



Е мы очень любим шаурму, едим его в саду на мангале, шаурму очень и очень вкусно!



The girl is holding a printed version of the recipe card from the previous block. The card includes the title 'Шаурма', the list of ingredients, the preparation method, and the two photographs of the shawarma. The text on the card is: 'Шаурма', 'Ингредиенты: Куриная грудка, Корейская морковь, Помидоры, Огурцы, Капуста, Сыр, Соус, Лаваш.', 'Способ приготовления: Все ингредиенты нарезать, выложить слоями выложить лаваш, завернуть. Поставить в духовку на 5-10 минут, чтобы сыр расплавился.', 'Приятного аппетита!', 'Е мы очень любим шаурму, едим его в саду на мангале, шаурму очень и очень вкусно!'.

Любимое занятие нашей семьи.



Субботними вечерами у нас традиция устраивать застолья и обязательно с пирогами. Она очень любит печь пироги с рубой и рисом, мясом и картошкой, пашкетом, румяком. А Мама ещё и украшает выпечку вафельными и цукатными фигурками сердечек, грибочков, рабков, цветочков... Машине очень интересен процесс мастерства, всё

делает с душой и добротой. И конечно же приглашает гостей: любимая родная - тётю Натасу и тётю Катю. Пирог поминается пашкетом, румяном и вкусным. И семейное застолье проходит на славу!



БЕЗ ПРОБЛЕМ ДАЁТСЯ ПИЦЦА? В АЖИ
МОЖНО ЛИШЬ ГОВОРИТЬСЯ ???

« Римские каникулы »

Тесто: 1 яйцо, 0,5л кефира, 1 чай. ложка соды
(гашеной), муки добавляем столько, чтоб тесто
было крутым.

Раскатать пласт толщиной 1см. выложить
на смазаной маслом противень. Сверху -
порубленные отварные или обжаренные
грибы, мелко нарезанные лук и лук-порей,
маленького томатного соуса.

Все покрыть натёртым сыром и
майонезом.

Запекать до готовности.

Совесть,
и Благородство

и
Достоинство -

Оно,

Вот

Свое

Наше

Воинство !!!





Изысканное мороженое

Чтобы поесть мороженого в жаркий день, вам вовсе не обязательно его покупать. Можно приготовить самой! Наш рецепт шаг за шагом расскажет вам, как это сделать

Список продуктов

- 500 г вишни или клубники (свежей или замороженной)
- 250 г персиков (свежих или консервированных)
- 1 стакан сливок для взбивания
- 1 стакан сахарной пудры
- 2 белка
- 1 плитка белого шоколада
- 1 стручок ванили
- карамельный соус
- 1 киви
- 1 маленький ананас
- листочки мяты для украшения



1 Из ягод, если нужно, удалите косточки. Несколько самых красивых отложите для украшения. Остальные смешайте в блендере с сахарной пудрой и персиками, нарезанными кубиками. Полученную массу протрите через сито, чтобы отсечь шкурки и косточки.



2 Сливки и белки двух яиц сначала охладите, затем взбейте по отдельности миксером. На время приготовления остальных ингредиентов для мороженого взбитые сливки и белки накройте и уберите в холодильник.



3 Белый шоколад порежьте на очень мелкие кусочки, стручок ванили разрежьте пополам вдоль и кончиком ножа извлеките микроты. Фруктовый мусс соедините со сливками, взбитыми белками, добавьте ваниль и шоколад. Тщательно перемешайте.



4 Массу налейте в металлическую емкость и поставьте в морозилку на 4 часа. Каждые 30 минут перемешайте. Подержите в морозилке еще 2 часа. Разложите мороженье в бокалы, украсьте в ананасом, полукругом карамельным соусом и украсьте мятой.

ЛЮБИМЫЕ БЛЮДА СЕМЬИ И РЕБЁНКА.



За играми и весельем дети часто забывают обо всем, в том числе и о еде. Но для новых открытий ребенок должен получать все необходимые питательные вещества и микроэлементы. Как же заинтересовать непоседу и угостить легкими блюдами между основными приемами пищи? Очень легко, надо приготовить простые в исполнении, но в тоже время оригинальные легкие закуски.

Паштет «Золотая рыбка»

Необходима: 200 г консервированной рыбы, 30 г сливочного масла, речный лук — 1 шт., 2 ст. л. лимонного сока, 2 ст. л. молока, соль по вкусу. Для украшения блинда — ломтик сыра, зелень и оливки.

Способ приготовления. Консервированную рыбу выложить на салфетку, после того как лишнее масло уйдет, выложить рыбу до однородной массы. В глубокой посуде растопить сливочное масло и, добавив в него мелко нарезанный лук, прогреть 2–3 минуты на полной мощности. После того как лук стал мягким, его следует добавить в рыбу, влить молоко, лимонный сок и посолить. Все хорошо перемешать и охладить. Перед подачей к столу выложить паштет в виде рыбы. Лубочной нарисовать на порционной чашушке. Из дольки сыра сделать глаза, а из дольки оливок — глазки. Ребенок может принять участие в украшении рыбки, а потом — сам намазывать паштет на хлеб.



Необходима: белый хлеб, обезжиренный творог, ястык салата. Для украшения блинда — редиска и перец.

Способ приготовления. Хлеб нарезать ломтиками и обжарить в духовке до появления румяной корочки. На горячие ломтики выложить промытый лист салата, затем в виде обложки положить на него творог. Редиску вымыть и нарезать тонкими дольками, перец нашинковать узкими полосками. Из долек редиски сделать остроконечные ушки и хвостик, а перец использовать для ножек. Поставьте ребенку, как леда приготовить такой вкусный тост — и следующую веселую сыночку он сможет сделать сам.

БЫЛИ СОЗДАНЫ ГАЗЕТЫ НА ТЕМУ: «КАК МЫ ПРОВОДИМ НАШ ОТДЫХ».



ЗИМНИЕ КАНИКУЛЫ

Зимой мы ходим
на каток, на коньках
я очень люблю кататься.
(Правда чуть-чуть падаю)))



Мне очень понравилась
горка в ледовом городке,
которая ведет в пруд.
Я громко смеялась когда
ехала вниз. Мне нравится
кататься всем вместе, еще
мне очень понравился лабиринт.



Еще мы ездим
кататься на высокою
гору, на тюбингах.
Мы ехались друг за
другом, я не боялась
и ехала одна!



ПРАЗДНИК В МОЕЙ СЕМЬЕ.



5 ЛЕТ

Нашей дочке нынче пять,
Я хочу ей пожелать -
Быть здоровой, радостной,
Немной, доброю, расти!
Сказочной удачи чашка
Пусть тебя ждет впереди!

Вот и пятый День Рождения!
Пожелать хотим везенья,
Целый день играть, смеяться,
С чудесами повстречаться,
И друзей веселых рядом,
Добрых сказок, ярких радуг!
Всё исполнятся мечты,
Радость будет там, где ты!!!

Мои друзья и родные все
Смело вставай вокруг и
Пела мне подпеваательно
Песню!

Я еще еще рожденья
Еще когда играла, она
Проводила очень много
Взрослов и игр, но
Обыкновенно, была
Классной, но все
Всегда, подруги
ДРУЖЬЯ!

С Манушей...

Любимая бабушка!!!

Моя подруга Ангелина

Мои подружки!!!


Ну вот я наконец-то загадала
свои три заветных желания,
и теперь все...

Ну а когда пришла мне пора
читать подаркам, то я была не особенно,
и я...

С Дедом!!!

Я это я!!!

ПОЕЗДКА ЗА ГРАНИЦУ



Вся семья вместе, так и душа на месте



Что такое уют?
Так заполнивший дом? –
Это когда поют
Песенку перед сном.

Что такое уют?
Это пирог, молоко,
Когда утром встают
Радостно и легко.

Что такое уют?
Это рассеянный свет,
Это когда устают
Если кого нет.

Что такое уют?
Это когда семья,
Это когда живут
Папа, мама и я!



КАК МЫ ОТДЫХАЕМ



Этот кубик непростой,
Он весь окутан добротой,
Счастьем, радостью, весельем
И хорошим настроением.
Сестренка – Софья, брат – Илья
И вся их дружная семья
Вам рады будут показать
Как любят вместе отдыхать.






ЛЕТО



Если всей семьей купаться
Вы отправились к реке,
Не мешайте папе с мамой
Загорать на берегу.
Не устраивайте крика,
Дайте взрослым отдохнуть.
Ни к кому не приставая,
Постарайтесь утонуть.



Г.Остер «Вредные советы»

Лей-ка, лейка,
Воды не жалей-ка!
Если очень жарко,
Нам воды не жалко:
Пей, Морковка, Репка, пей,
Помидор и Сельдерей,
И зеленый Огурец!..
Ай, да лейка, МОЛОДЕЦ!



23/7/2011 9:54pm



ВЕСНА



1/5/2010 9:30pm

С мая мы уже в саду.
«Дед, давай я помогу!» -
Мы кричим со всех сторон
«Может поугасть ворон?»
Дед в затылке почесал,
Нам на жерди указал:
«Пугало поставьте лучше
Кто все грядки истоптал?»

Прорастает сквозь снежок
К солнечным лучам цветок,
Маленький и нежный –
Беленький подснежник.





ЗИМА



На рыбалку я пойду,
Рыбку видел я в пруду,
Только чтоб её поймать,
Надо хитрость применять!
Рыбка видит червячок,
Ловка спрятан в нём крючок,
По улову не грущу,
Рыбку сразу отпущу!
Мне ведь важен сам процесс,
Солнце, воздух, пруд и лес,
Вот иду туда опять,
Чтоб здоровье укреплять!

Скрипит снежок под сапогами,
Лицо краснеет на бегу..
Айда, на горку вместе с нами
Валяться с хохотом в снегу!
Уселись в санки по порядку.
Летим, кто дальше, кто быстреей..
Такая зимняя зарядка
Для смелых, крепких малышей!



ОСЕНЬ



На гору Сугомак
Мы к вечеру взошли,
Спустившись вниз,
Пещеру темную нашли.
Там воздух чист,
Величье и простор,
Немыслимая красота
Окрестных гор!

Хорошо на карусели
Круг за кругом.
Хорошо на карусели
Друг за другом.
Только сразу с карусели
Мы на папу пересели,
Покружились, повисели,
Папа – лучше карусели!



БЫЛИ СОЗДАНЫ ШИРМЫ - ПЕРЕДВИЖКИ



Ася
на каникулах



Я скаталась
на роликах



на велосипеде

Поездка в Екатеринбург



Парк бабочек

Отдых
на даче



Посиделки



И вкусно пообедали



Поработала



Путешествия



В горы



и на озеро



Аквупарк









Зима



Мы катаемся
на тюбингах,
на лыжах



И на снегоходе



Прогулки на природе



БЫЛИ ПРОВЕДЕНЫ ПРАЗДНИКИ СОВМЕСТНО ДЕТИ И РОДИТЕЛИ: ДЕНЬ МАТЕРИ.



НОВЫЙ ГОД



23 ФЕВРАЛЯ





8 МАРТА



